

# 「益城町役場新庁舎建設に関する町民アンケート」集計結果

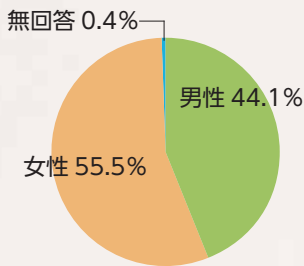
このアンケートは、新しく建設する役場庁舎の基本構想・基本計画を策定するための重要な参考資料とするために、町民の皆さんが庁舎をどのように利用しているのか、庁舎に何を求めているのか、などを調査したものです。\* 端数処理・複数回答により、合計数が100%にならない場合があります。

## 【調査の概要】

調査対象 …町内に住民票を有する18歳以上の人  
2,000人  
抽出方法 …住民基本台帳に基づく無作為抽出  
発送数 …1,980通（発送不能20通）  
有効回答 …1,002票（回答率50.6%）  
調査時期 …平成29年8月25日～9月15日

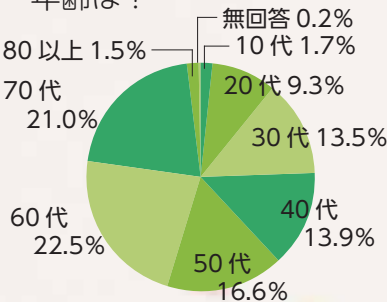
### Q1

性別は？

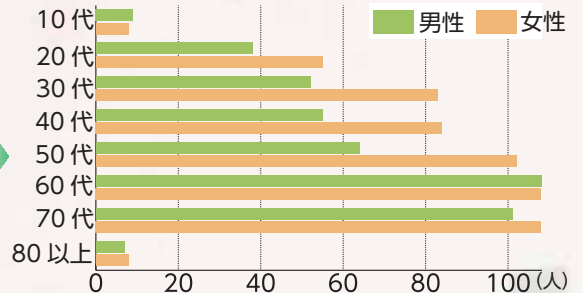


### Q2

年齢は？

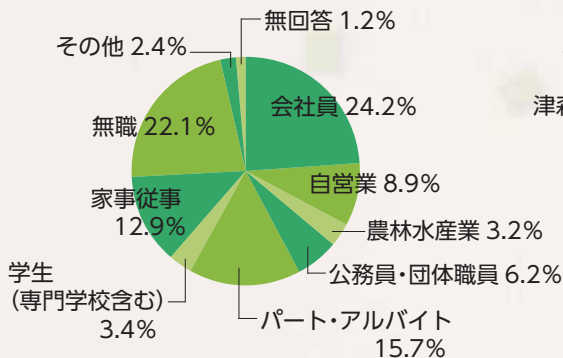


### 【回答者男女比較】



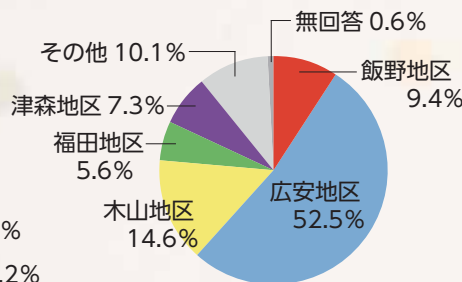
### Q3

あなたの主たる職業は？



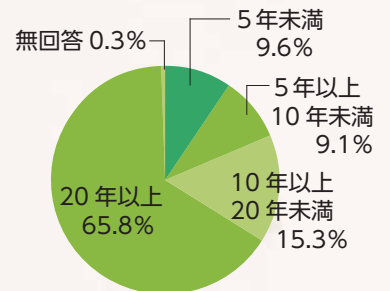
### Q4

現在、住んでいる地域は？



### Q5

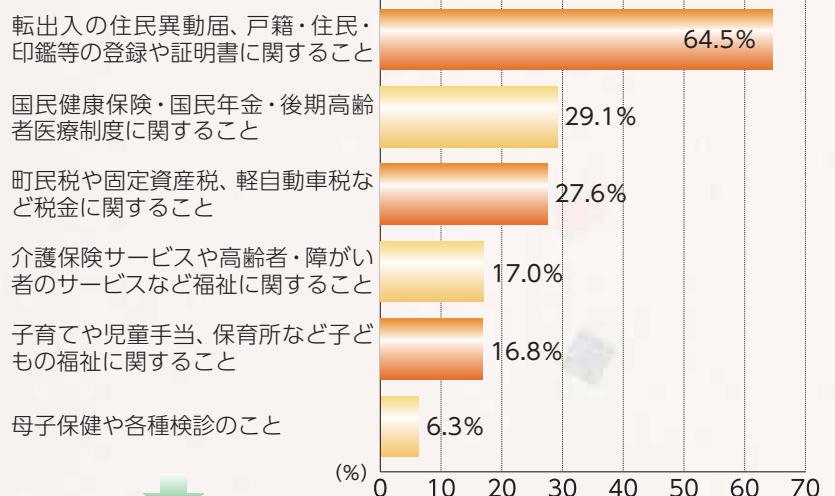
益城町での居住年数は？



### Q7

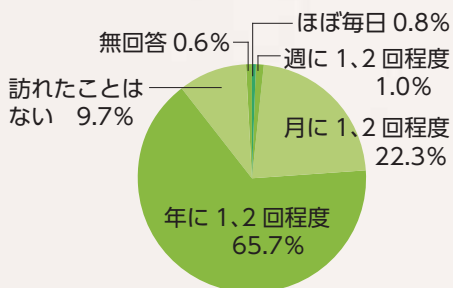
震災前、どのような用件で役場を訪れましたか？

(複数回答あり)



### Q6

震災前の1年間に、どのくらいの頻度で役場を訪れましたか？



その他の回答 ▶ 農業や商工業に関すること…4.0% ▶ 建築・開発、都市計画、道路、公園などに関すること…3.2% ▶ 学校や教育相談など教育・文化に関すること…3.1% ▶ 会議・説明会・打ち合わせなどに出席のため…3.1% ▶ 自治会や地域に関すること…2.9% ▶ 町営住宅に関すること…2.8% ▶ 生活環境に関すること…1.9% ▶ 議会への陳情や傍聴など…1.6%