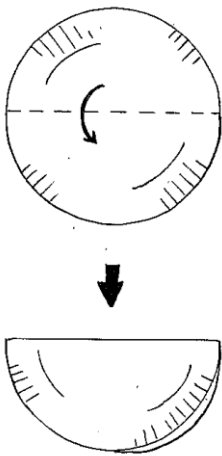


# お家で合奏

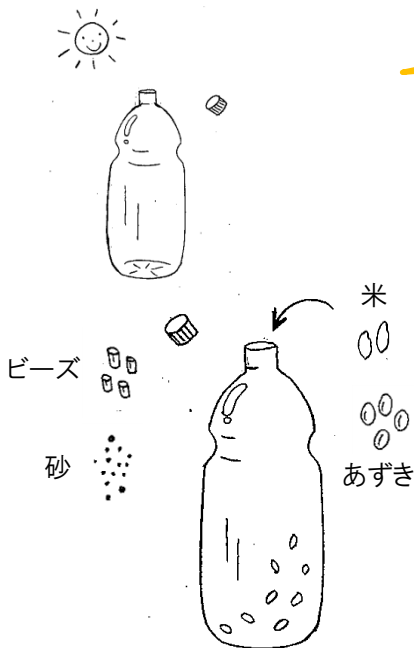
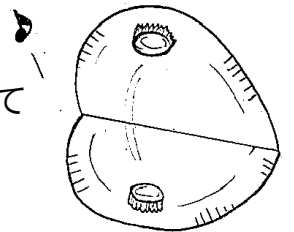
お家にあるもので楽器を作って遊んでみよう！



## \*カステネット

- ①紙皿を2つに折る。
- ②中に酒ビンのフタをつける。

紙皿を閉じると酒ビンのフタがぶつかって  
カチカチ音がするよ♪



## \*マラカス

- ①きれいに洗って乾かしたペットボトルを用意する。
- ②中に、米、砂、小豆、ビーズなどを入れ、ふたをする。  
中に入れるものによって音が違うよ。どんな音がするかな？
- ③ふたを閉めた後、ビニールテープを巻いてとめる。

完成したら  
みんなで合奏しよう♪

