

令和元年度（第1回）

国民健康保険事業の運営に関する協議会

会 議 資 料

日 時： 令和元年8月29日（木） 午後3時から

場 所： 益城町役場仮設庁舎 2階応接室

益 城 町

1. 被保険者数の推移

国保加入者の総数は年々減少していますが、前期高齢者(65～74歳)数については、平成23年以降増加傾向にあります。

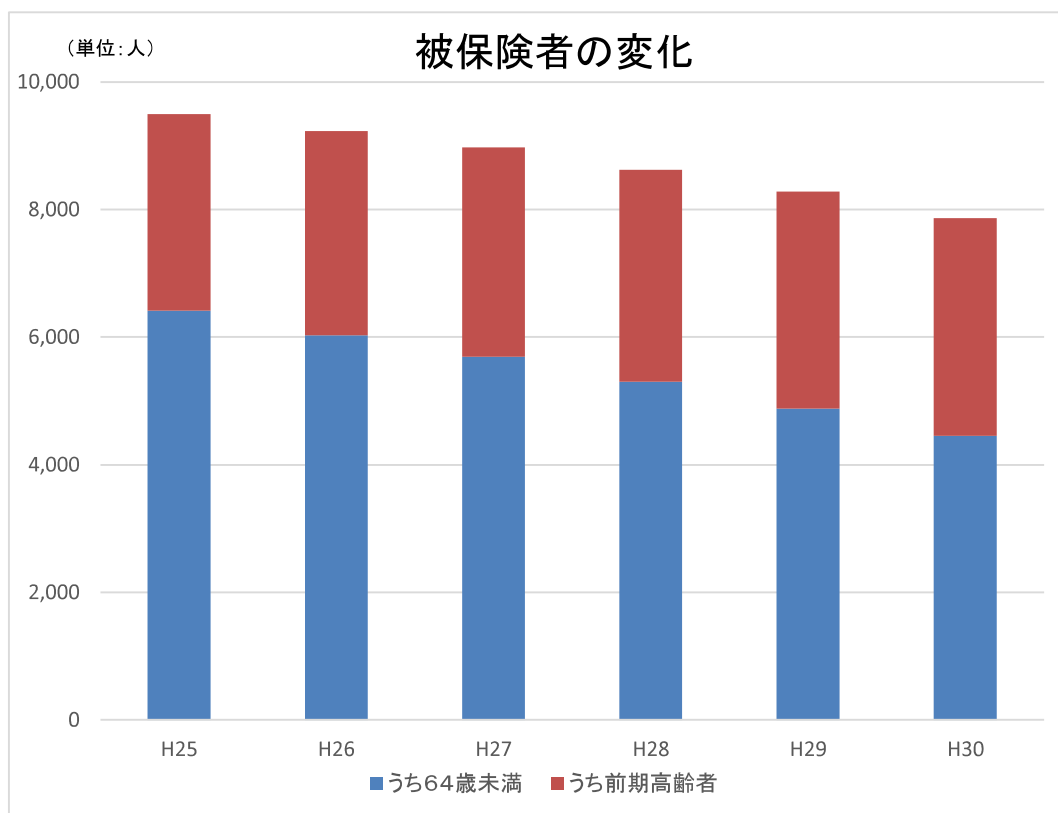
平成29年度からの構成割合は、65歳以上の方が4割以上となっており、加入者の高齢化が進んでいます。

国保被保険者数の推移(年度平均)

単位:人

年度	国保加入者数	国保高齢化率	
		うち前期高齢者	
H25	9,497	3,079	32.42%
H26	9,231	3,202	34.69%
H27	8,975	3,284	36.59%
H28	8,625	3,321	38.50%
H29	8,282	3,401	41.06%
H30	7,864	3,408	43.34%

前期高齢者:65歳以上74歳未満



2. 益城町国保特別会計の単年度収支の状況

① 単年度収支の状況

単位：円

年度	①歳入歳出 差引残額	②前年度繰越 金(再掲)	③基金積立金 (再掲)	④基金繰入金 (再掲)	単年度収支 ①-②-④+③
H25	228,674,749	310,306,559	2,107	0	-81,629,703
H26	101,741,934	228,674,749	7,739	0	-126,925,076
H27	175,028,742	101,741,934	0	90,391,912	-17,105,104
H28	247,639,662	175,028,742	0	0	72,610,920
H29	255,859,906	247,639,662	0	0	8,220,244
H30	182,364,445	255,859,906	0	0	-73,495,461

※平成30年度単年度で見ると、収支は赤字決算となる

※平成31年度への繰越金は約1億8千2百万円

② 国民健康保険基金残高の推移

単位：円

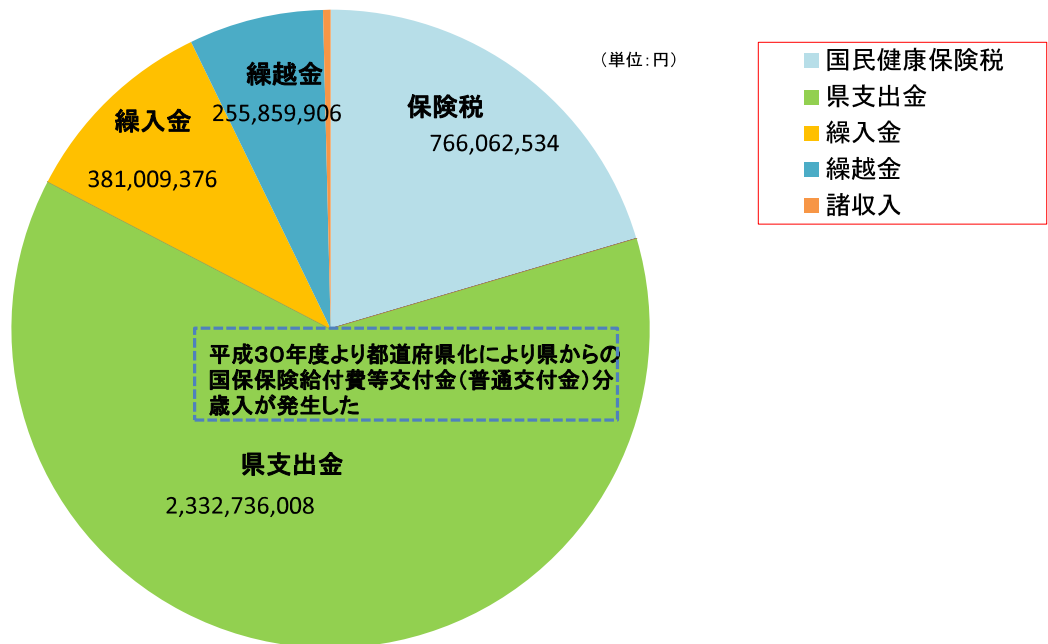
年度	前年度末残高	当該年度中 積立額	当該年度中 取崩額	当該年度末現在高
H23	400,341,220	23,799	310,000,000	90,365,019
H24	90,365,019	17,047	0	90,382,066
H25	90,382,066	2,107	0	90,384,173
H26	90,384,173	7,739	0	90,391,912
H27	90,391,912	0	90,391,912	0
H28	0	0	0	0
H29	0	0	0	0

※平成27年度に基金をすべて取崩し、残高0円となっている。

3. 平成30年度 益城町国保の歳入(収入)

●29年度は熊本地震による保険税減免あり

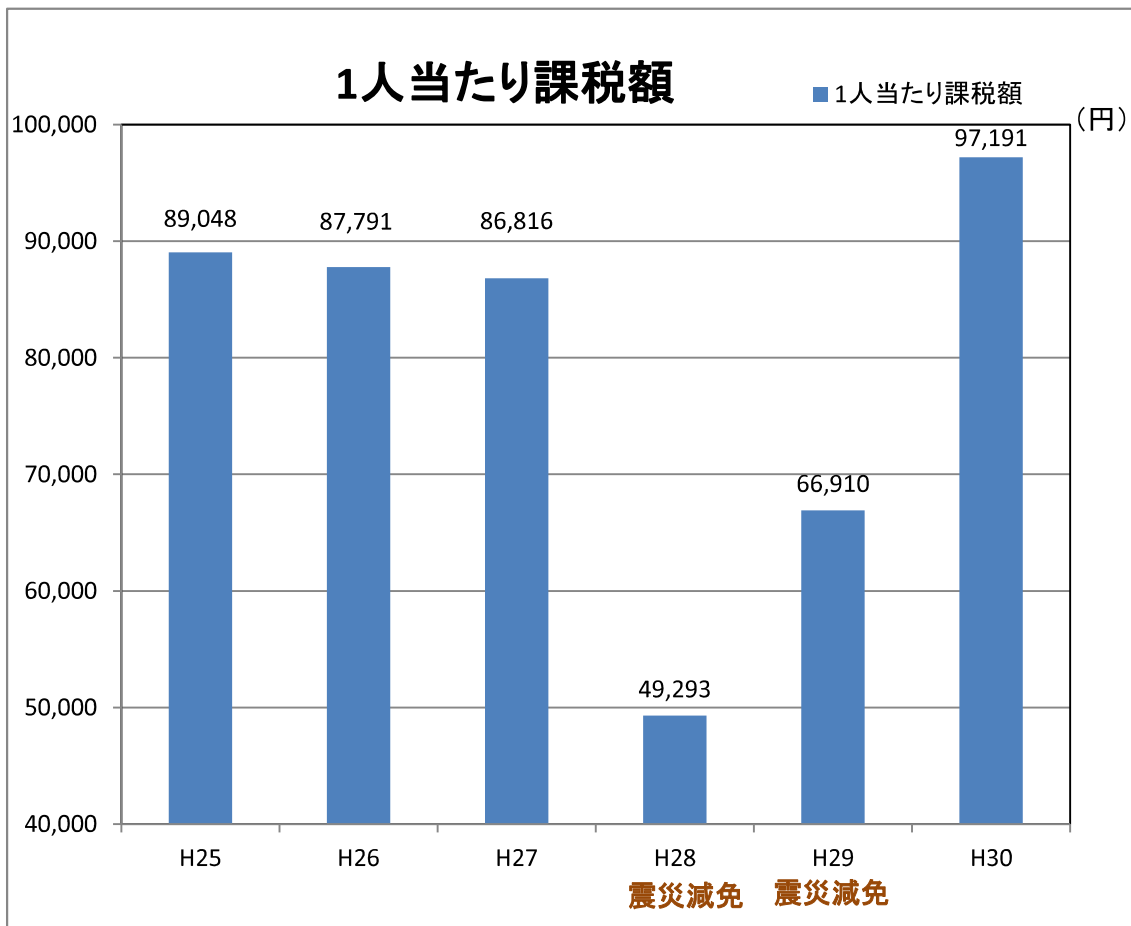
歳入 (収入)	歳入の説明	H29年度		H30年度		
		決算見込額(円) (A)	構成比	決算見込額(円) (B)	構成比	対前年度増減額(円) (B)-(A)
国民健康保険税	保険税の収納額	583,854,740	11.7%	766,062,534	20.4%	182,207,794
一部負担金		0	0.0%	0	0.0%	0
使用料及び手数料	督促手数料など	589,400	0.0%	549,700	0.0%	△ 39,700
国庫支出金	国からの補助金	1,511,790,017	30.4%	0	0.0%	△ 1,511,790,017
療養給付費等交付金	退職者医療交付金	84,089,000	1.7%	0	0.0%	△ 84,089,000
前期高齢者交付金	高齢者の医療費に対する交付金	921,544,664	18.5%	0	0.0%	△ 921,544,664
県支出金	県からの交付金	180,196,347	3.6%	2,332,736,008	62.2%	2,152,539,661
共同事業交付金	再保険事業の交付金	1,152,081,424	23.2%	0	0.0%	△ 1,152,081,424
財産収入	国保財政調整基金の預金利子	0	0.0%	0	0.0%	0
繰入金	事務費その他の一般会計繰入金	274,951,358	5.5%	381,009,376	10.2%	106,058,018
繰越金	前年度からの繰越金	247,639,662	5.0%	255,859,906	6.8%	8,220,244
諸収入	延滞金、第三者納付金等	16,023,434	0.3%	14,178,065	0.4%	△ 1,845,369
歳入合計		4,972,760,046	100%	3,750,395,589	100%	△ 1,222,364,457



歳入(収入)総額 約37億5千万円

4. 国民健康保険税 課税状況

年度	現年課税額計	1人当たり課税額	1世帯当たり課税額	備考
H25	845,691,800	89,048	166,935	
H26	810,398,300	87,791	161,853	
H27	779,172,200	86,816	158,659	
H28	425,149,100	49,293	88,702	減 免
H29	554,145,800	66,910	118,534	
H30	764,312,100	97,191	169,696	



※保険税の減免期間は、平成28年度は年額分、平成29年度は半年分(H29.4～H29.9)となります。

5. 益城町国民健康保険税 税率の推移

保険税は、医療給付費分、後期高齢者支援金分、介護納付金分を合計して算出します。

項目		項目の説明	H26年度	H27年度	H28年度	H29年度	H30年度	H31年度
医療給付費分	所得割率	所得をもとに計算	7.30 %	7.30 %	7.30 %	7.30 %	8.79 %	8.79 %
	資産割率	固定資産税をもとに計算	20.00 %	20.00 %	20.00 %	20.00 %	0.00 %	0.00 %
	均等割額 (人数割)	世帯内加入者 1人当たりの額	23,000 円	23,000 円	23,000 円	23,000 円	25,100 円	25,100 円
	平等割額 (世帯割)	1世帯当たりの 決まった額	26,000 円	26,000 円	26,000 円	26,000 円	31,500 円	31,500 円
	賦課限度額	医療分の課税限度額	510,000 円	520,000 円	540,000 円	540,000 円	580,000 円	610,000 円
後期高齢者支援金分	所得割率	所得をもとに計算	2.20 %	2.20 %	2.20 %	2.20 %	2.76 %	2.76 %
	均等割額	世帯内加入者 1人当たりの額	7,000 円	7,000 円	7,000 円	7,000 円	8,100 円	8,100 円
	平等割額	1世帯当たりの 決まった額	7,000 円	7,000 円	7,000 円	7,000 円	8,000 円	8,000 円
	賦課限度額	後期支援金分の 課税限度額	160,000 円	170,000 円	190,000 円	190,000 円	190,000 円	190,000 円
介護納付金分	所得割率	世帯内40歳～64 歳所得をもとに計 算	1.85 %	1.85 %	1.85 %	1.85 %	2.23 %	2.23 %
	均等割額	世帯内40歳～64 歳 1人当たりの額	10,000 円	10,000 円	10,000 円	10,000 円	11,600 円	11,600 円
	賦課限度額	介護納付金分の 課税限度額	140,000 円	160,000 円	160,000 円	160,000 円	160,000 円	160,000 円

※上記税率表に当てはめて税額を算出するほか、比較的所得が低い世帯については、均等割と平等割が軽減され

※リストラなどでやむを得ず離職した人については、保険税の所得割が翌年度末まで軽減されます。

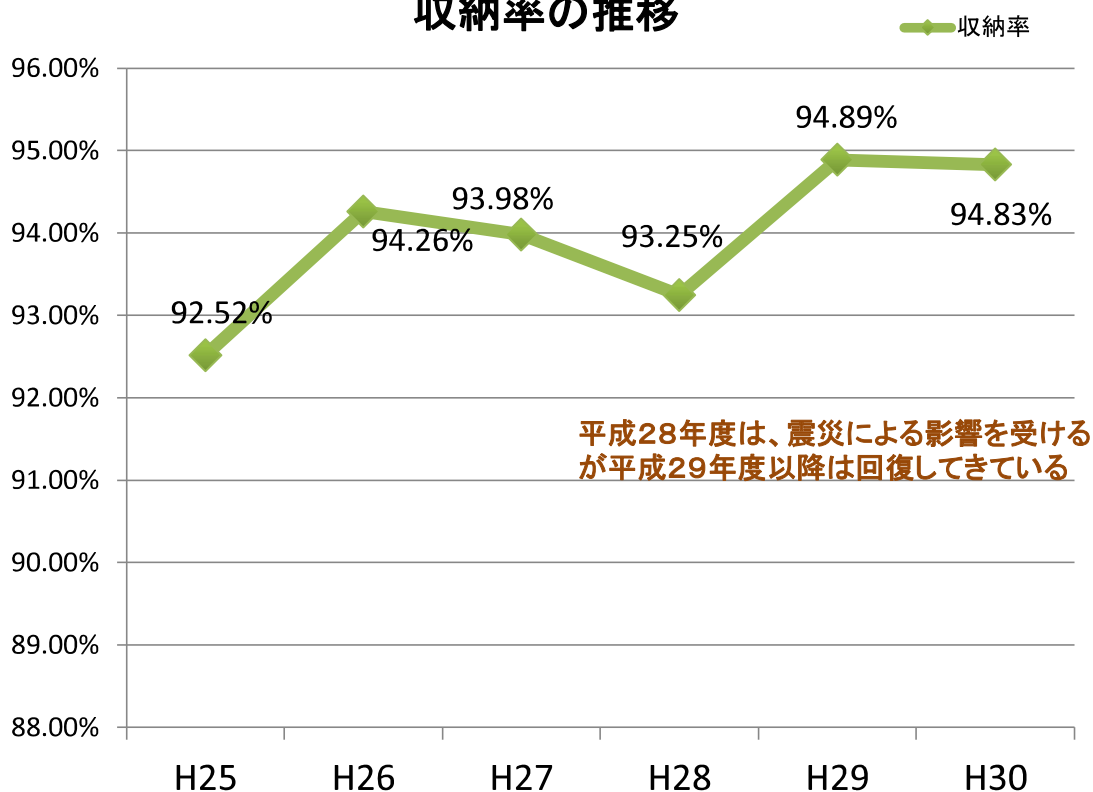
6. 保険税の収納率(現年分)

保険税の現年分収納率は、前年度に比べ微減しました。

しかし、全体的には増加の傾向です。

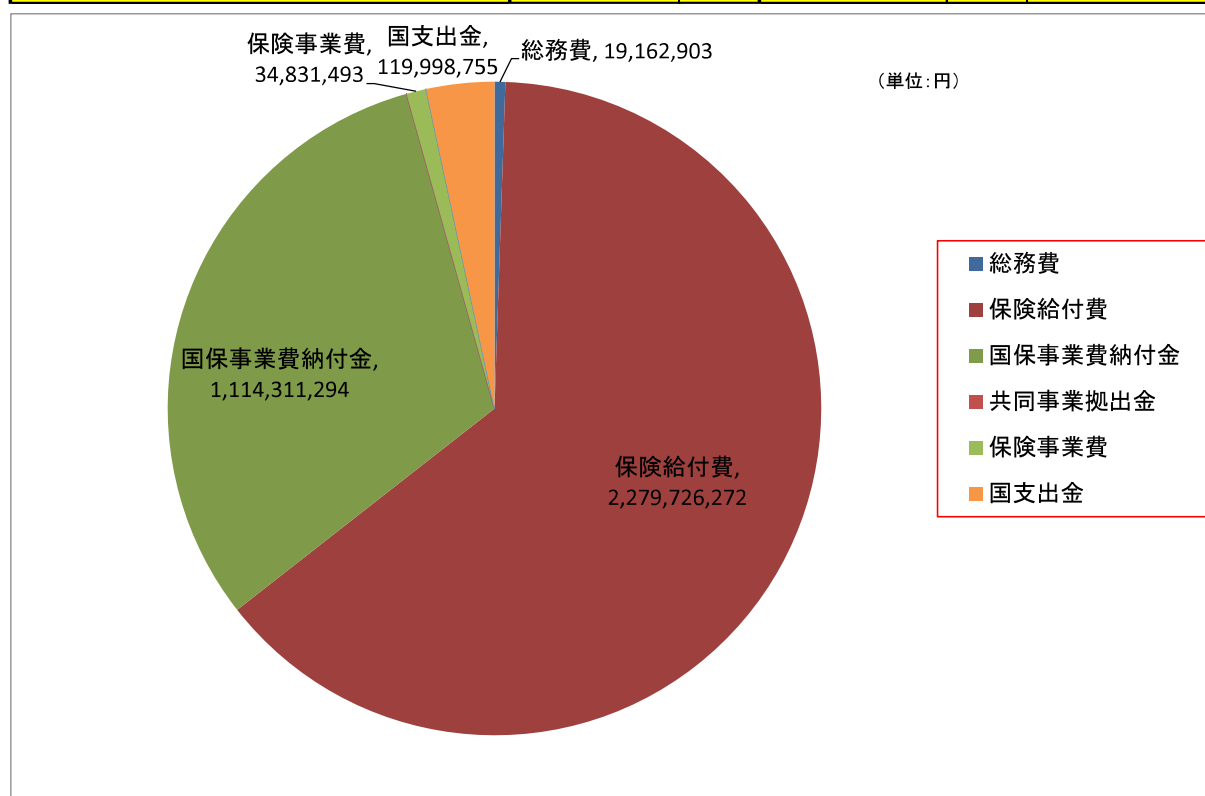
	年度	収納率	前年度比	課税額(円)	収納額(円)
コンビニ納付	H25	92.52%		845,691,800	782,407,478
	H26	94.26%	1.74%	810,398,300	763,885,745
	H27	93.98%	-0.28%	779,172,200	732,272,949
減免	H28	93.25%	-0.73%	425,149,100	396,438,492
減免	H29	94.89%	1.64%	554,145,800	525,810,752
	H30	94.83%	-0.06%	764,312,100	724,796,322

収納率の推移



7. 平成30年度 益城町国保の歳出(支出) ●平成29年度は熊本地震による一部負担金免除あり

歳出 (支出)	歳出の説明	H29年度		H30年度		
		決算見込額(円) (A)	構成比	決算見込額(円) (B)	構成比	対前年度増減額(円) (B)-(A)
総務費	事務費	23,891,573	0.5%	19,162,903	0.5%	△ 4,728,670
保険給付費	医療費の支払額	2,828,587,418	60.0%	2,279,726,272	63.9%	△ 548,861,146
国保事業費納付金	H30年度より以下4項目から変更となった	634,598,289	13.5%	1,114,311,294	31.2%	479,713,005
後期高齢者支援金等	後期高齢者医療制度への納付金	456,226,244	9.7%	0	0.0%	△ 456,226,244
前期高齢者納付金等	前期高齢者医療への納付金	1,674,898	0.0%	0	0.0%	△ 1,674,898
老人保健拠出金	老人保健時代の拠出金	8,945	0.0%	0	0.0%	△ 8,945
介護納付金	介護保健事業への納付金	176,688,202	3.7%	0	0.0%	△ 176,688,202
共同事業拠出金	再保険事業への拠出金	1,079,143,014	22.9%	427	0.0%	△ 1,079,142,587
保険事業費	人間ドック、特定健診の経費	34,512,688	0.7%	34,831,493	1.0%	318,805
基金積立金	財政調整基金への積立金	0	0.0%	0	0.0%	0
公債費	県への納付金	0	0.0%	0	0.0%	0
国支出金	補助金返還金等	116,167,155	2.5%	119,998,755	3.4%	3,831,600
歳出合計		4,716,900,137	100%	3,568,031,144	100%	△ 1,783,467,282



歳出(支出)総額 約35億6千万円

8. 医療費の推移(益城町国保 全体の医療費 10割ベース)

全体の10割ベース医療費については、前年度より約4億3千2百万円程度減少しました。

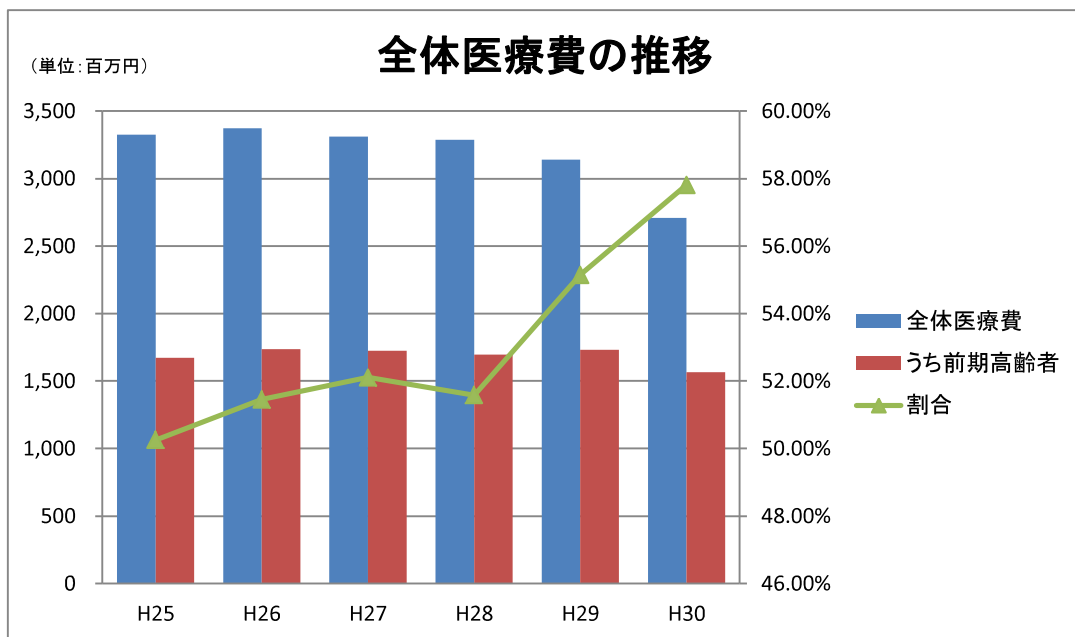
しかし、前期高齢者(65～74歳)の医療費の割合は年々増加しており、全体の半分以上を占めています

医療費の推移

単位:円

年度	全体医療費	うち前期高齢者	
		うち前期高齢者	割合
H25	3,326,157,557	1,671,562,862	50.26%
H26	3,373,725,266	1,735,876,437	51.45%
H27	3,310,676,032	1,725,078,659	52.11%
H28	3,288,318,300	1,696,175,045	51.58%
H29	3,140,360,704	1,731,860,009	55.15%
H30	2,708,110,735	1,565,611,273	57.81%

全体医療費 約 432,000,000 円減(前年度比)



要因: 高齢者の医療費減、被保険者数減少

9. 1人当たり医療費の推移

国保全体の1人当たり医療費はやや減少傾向にあります。

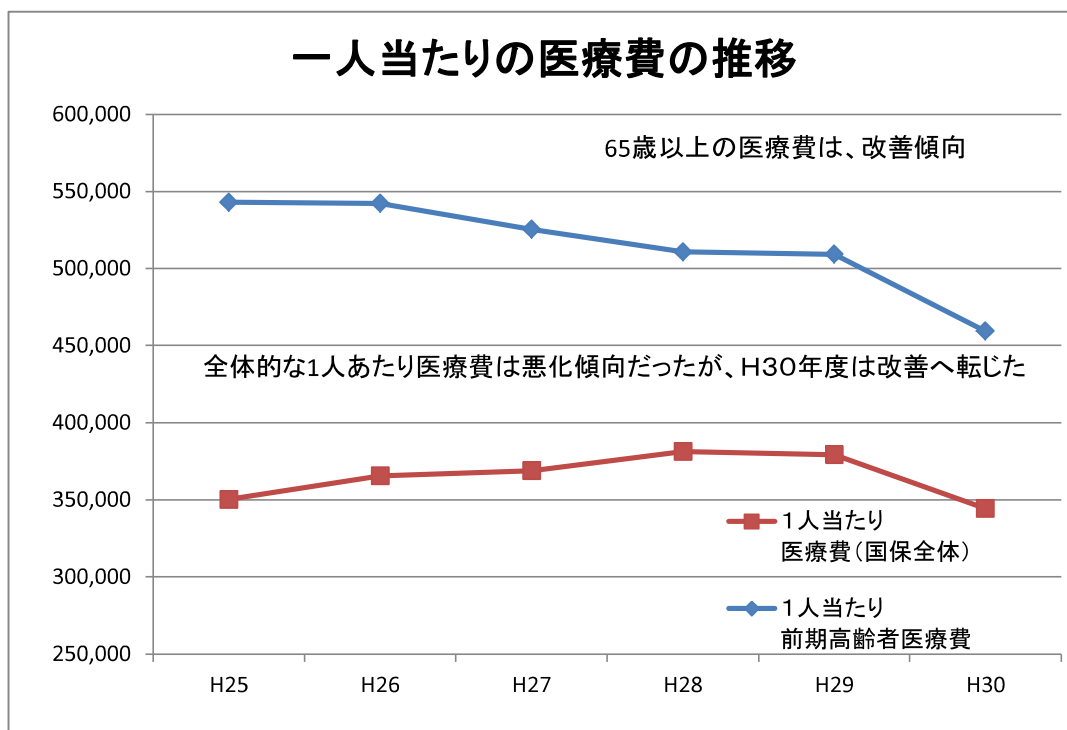
このことを考慮すると、前ページの全体医療費の額が減少している主な理由は、国保加入者数減少と医療費の抑制によるものと考えられます。

健康づくりや健診で早期発見し、このまま引続き減少させていくことが目標となります。

1人当たり医療費の推移

単位:円

年度	1人当たり医療費(国保全体)	1人当たり前期高齢者医療費
H25	350,232	542,891
H26	365,478	542,123
H27	368,878	525,298
H28	381,254	510,742
H29	379,179	509,221
H30	344,368	459,393

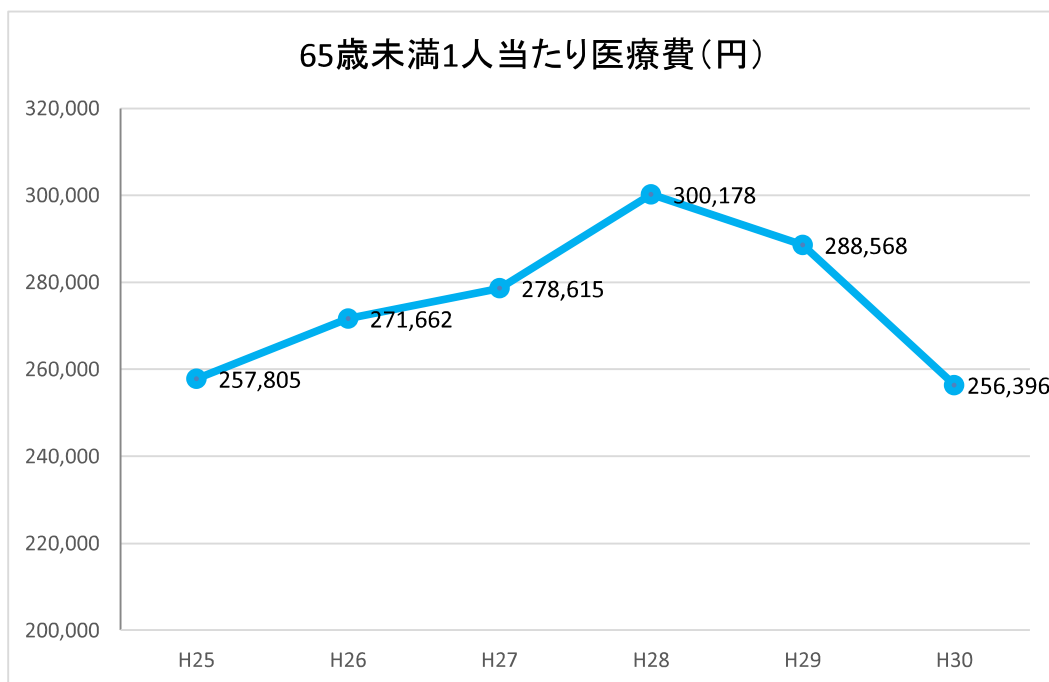


10. 国保65歳未満被保険者 1人当たり医療費の推移

国保被保険者のうち、65歳未満の1人当たり医療費は増加傾向でしたが、H30年度は5年前の水準に戻りました。

今後も、医療費削減のために65歳以上の高齢者医療費の適正化はもちろん、若い世代についても医療費の適正化が必要となります。

年度	65歳未満1人当たり医療費(円)	65歳未満被保険者数(人)
H25	257,805	6,418
H26	271,662	6,029
H27	278,615	5,691
H28	300,178	5,304
H29	288,568	4,881
H30	256,396	4,456



11.平成30年度 国民健康保険特別会計 決算見込み

歳入 (収入)	歳入の説明	H29年度		H30年度		対前年度増減額(円) (B)-(A)
		決算見込額(円) (A)	構成比	決算見込額(円) (B)	構成比	
国民健康保険税	保険税の収納額	583,854,740	11.7%	766,062,534	20.4%	182,207,794
一部負担金		0	0.0%	0	0.0%	0
使用料及び手数料	督促手数料など	589,400	0.0%	549,700	0.0%	△ 39,700
国庫支出金	国からの補助金	1,511,790,017	30.4%	0	0.0%	△ 1,511,790,017
療養給付費等交付金	退職者医療交付金	84,089,000	1.7%	0	0.0%	△ 84,089,000
前期高齢者交付金	高齢者の医療費に対する交付金	921,544,664	18.5%	0	0.0%	△ 921,544,664
県支出金	県からの補助金	180,196,347	3.6%	2,332,736,008	62.2%	2,152,539,661
共同事業交付金	再保険事業の交付金	1,152,081,424	23.2%	0	0.0%	△ 1,152,081,424
財産収入	国保財政調整基金の預金利息	0	0.0%	0	0.0%	0
繰入金	事務費その他の一般会計繰入金	274,951,358	5.5%	381,009,376	10.2%	106,058,018
繰越金	前年度からの繰越金	247,639,662	5.0%	255,859,906	6.8%	8,220,244
諸収入	延滞金、第三者納付金等	16,023,434	0.3%	14,178,065	0.4%	△ 1,845,369
歳入合計		4,972,760,046	100%	3,750,395,589	100%	△ 1,222,364,457

歳出 (支出)	歳出の説明	H29年度		H30年度		対前年度増減額(円) (B)-(A)
		決算見込額(円) (A)	構成比	決算見込額(円) (B)	構成比	
総務費	事務費	23,891,573	0.5%	19,162,903	0.5%	△ 4,728,670
保険給付費	医療費の支払額	2,828,587,418	60.0%	2,279,726,272	63.9%	△ 548,861,146
国保事業費納付金	H30年度より以下4項目から変更となった	634,598,289	13.5%	1,114,311,294	31.2%	479,713,005
後期高齢者支援金等	後期高齢者医療制度への納付金	456,226,244	9.7%	0	0.0%	△ 456,226,244
前期高齢者納付金等	前期高齢者医療への納付金	1,674,898	0.0%	0	0.0%	△ 1,674,898
老人保健拠出金	老人保健時代の拠出金	8,945	0.0%	0	0.0%	△ 8,945
介護納付金	介護保健事業への納付金	176,688,202	3.7%	0	0.0%	△ 176,688,202
共同事業拠出金	再保険事業への拠出金	1,079,143,014	22.9%	427	0.0%	△ 1,079,142,587
保険事業費	人間ドック、特定健診の経費	34,512,688	0.7%	34,831,493	1.0%	318,805
基金積立金	財政調整基金への積立金	0	0.0%	0	0.0%	0
公債費		0	0.0%	0	0.0%	0
国支出金	補助金返還金等	116,167,155	2.5%	119,998,755	3.4%	3,831,600
歳出合計		4,716,900,137	100%	3,568,031,144	100%	△ 1,783,467,282
歳入歳出差引差額		255,859,909		182,364,445		△ 73,495,464

単年度収支	8,220,244	-73,495,461	-81,715,705
翌年度への繰越金	255,859,909	182,364,445	-73,495,464