

経営比較分析表（令和3年度決算）

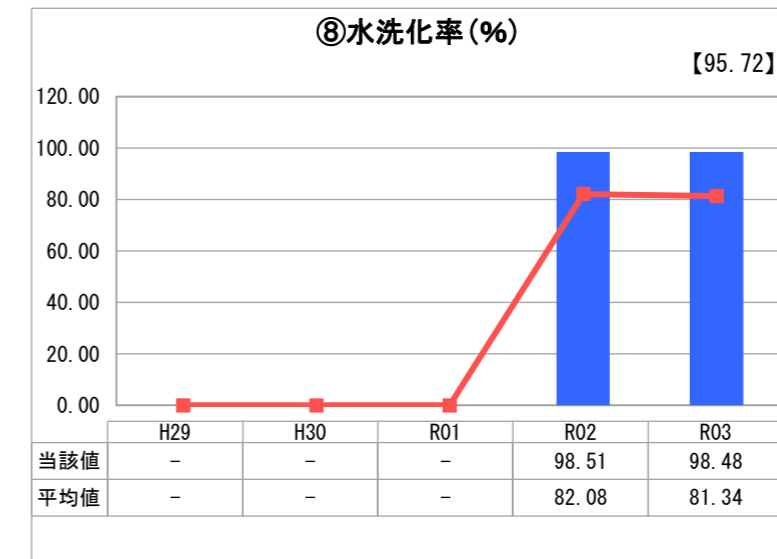
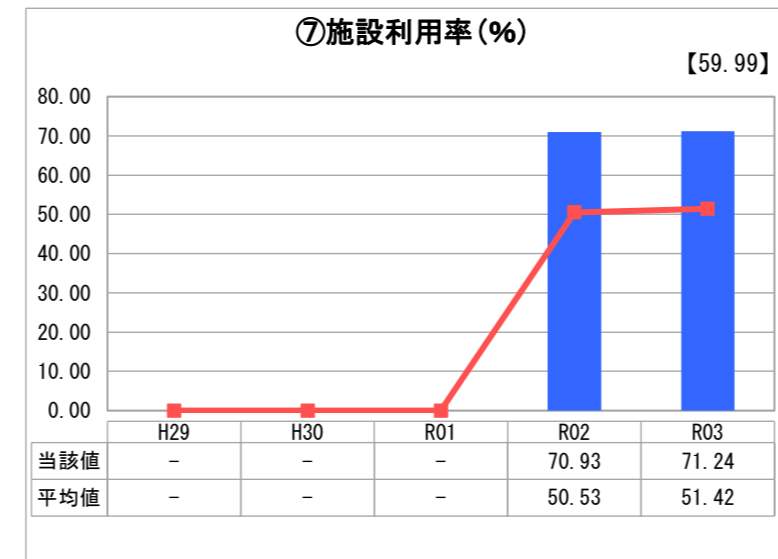
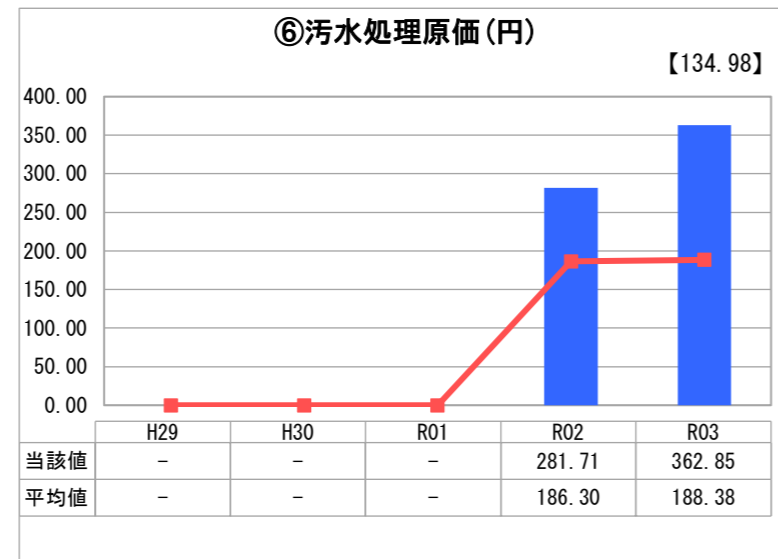
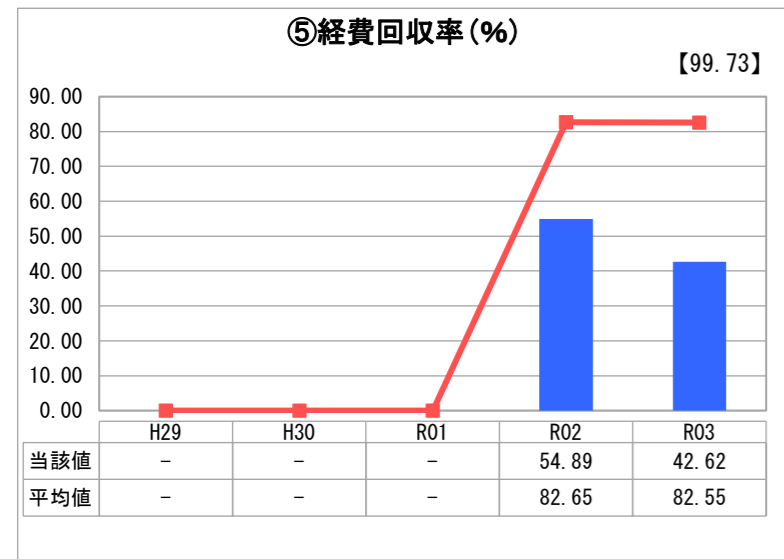
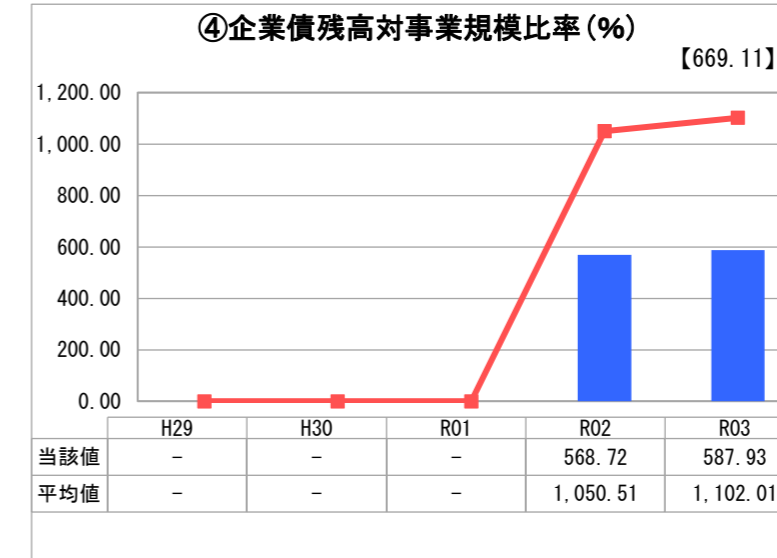
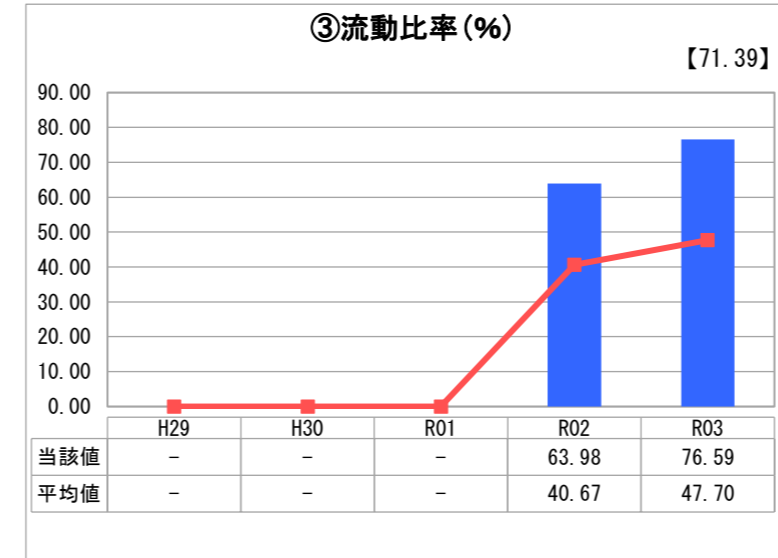
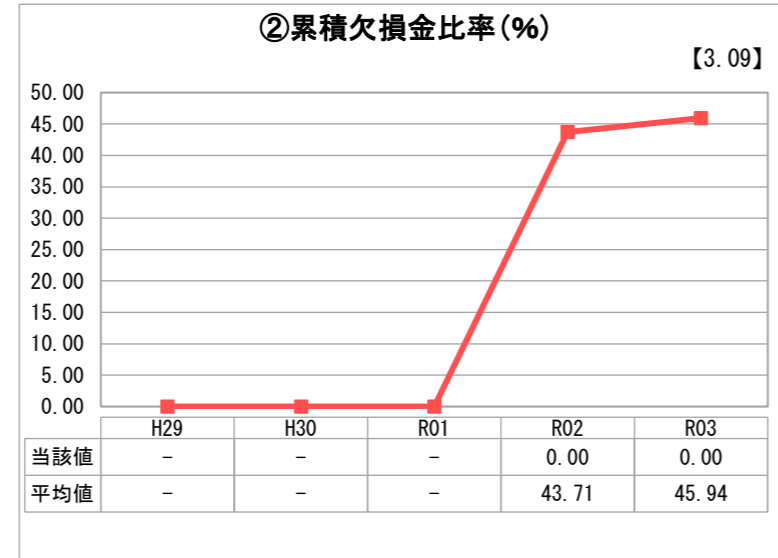
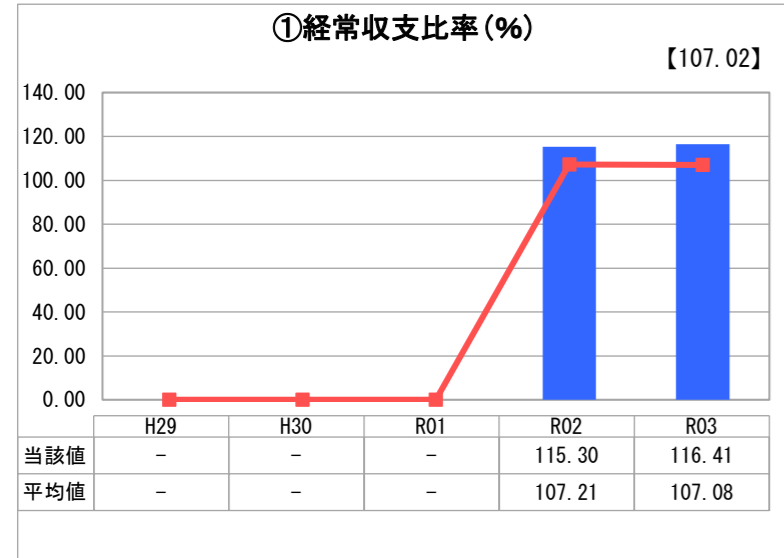
熊本県 益城町

業務名	業種名	事業名	類似団体区分	管理者の情報
法適用	下水道事業	公共下水道	Cc2	非設置
資金不足比率(%)	自己資本構成比率(%)	普及率(%)	有収率(%)	1か月20m ³ 当たり家庭料金(円)
-	66.31	78.18	77.37	3,284

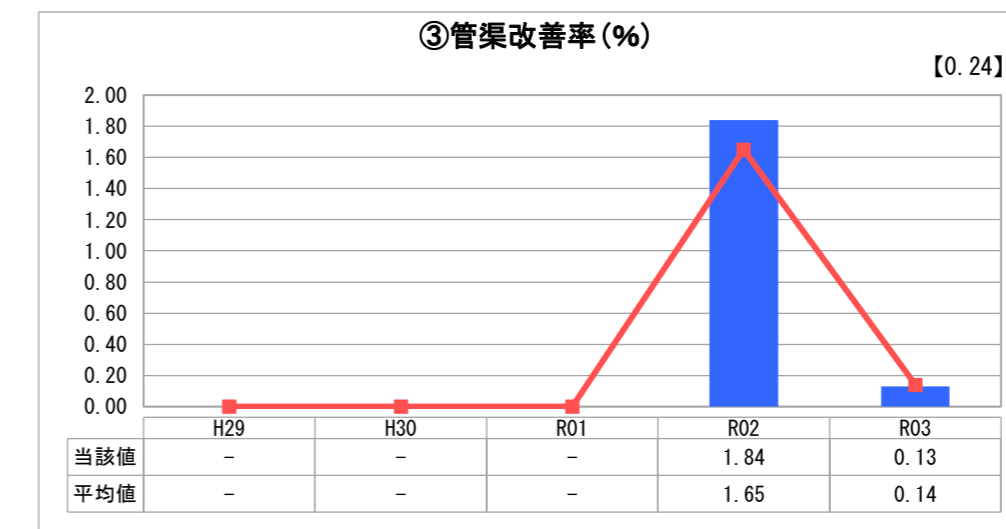
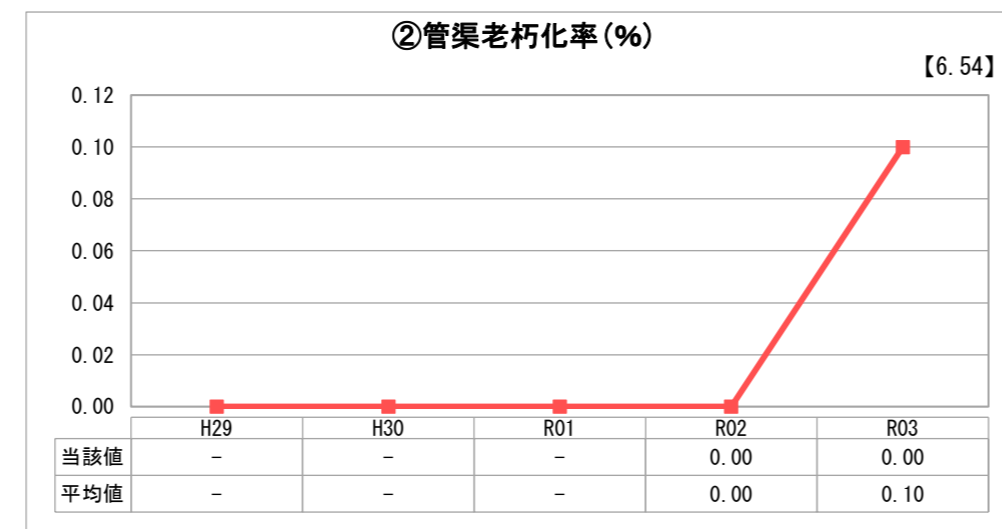
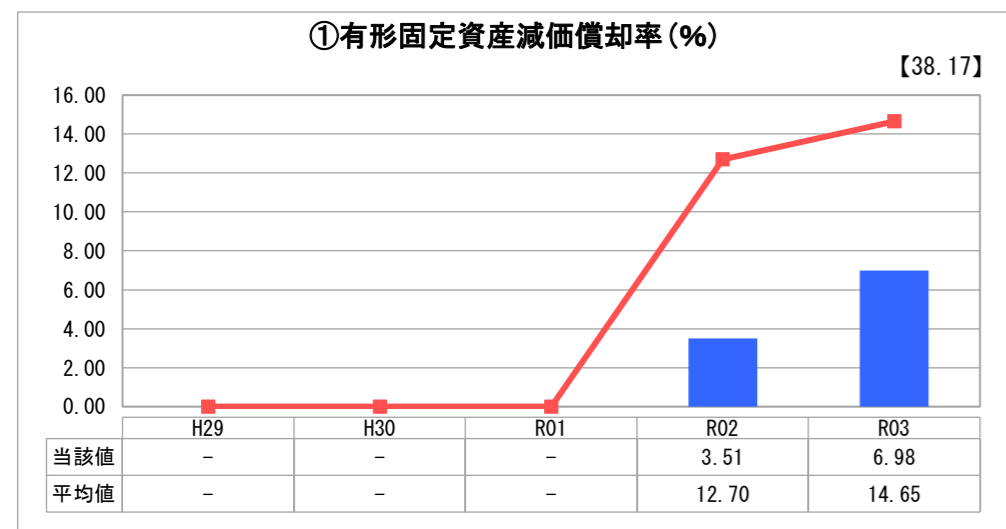
人口(人)	面積(km ²)	人口密度(人/km ²)
33,488	65.68	509.87
処理区域内人口(人)	処理区域面積(km ²)	処理区域内人口密度(人/km ²)
26,187	5.27	4,969.07

グラフ凡例	
■	当該団体値（当該値）
—	類似団体平均値（平均値）
【】 令和3年度全国平均	

1. 経営の健全性・効率性



2. 老朽化の状況



分析欄

1. 経営の健全性・効率性について

経営の健全性を示す経常収支比率は、100%を超えているものの、依然として財源不足を一般会計からの繰出金により賄われている状況です。類似団体平均を、経費回収率については下回り、汚水処理原価については上回っていることから、経費に見合う適正な料金体系の検討に取り組む必要がある。また、当町は公共下水道事業と特定環境保全公共下水道事業の処理場は同一であり、合わせてみる必要がある。

2. 老朽化の状況について

処理場は、供用開始から28年が経ち水処理、汚泥処理施設等の設備の劣化による老朽化が進んでいる。平成28年度から、設備等の改築更新工事をおこなっており、今後もストックマネジメント計画に沿った改築更新工事をおこなっていく。管路についてもストックマネジメント計画に沿って、耐用年数に応じた管路の適正な維持管理をおこなっていく。

全体総括

令和2年度に公営企業会計に移行したことにより今まで以上に高いコスト意識を持ち、老朽化が進んでいる処理場の長寿命化や管路更新工事をおこなっていく。水洗化率は既に高水準に達しており、今後の大幅な改善は見込めないため、より健全で効率的な下水道事業の運営を図る。また、公共下水道と農業集落排水の処理場の統合を進めていき、全体としての経営効率をより高める。

※ 「経常収支比率」、「累積欠損金比率」、「流動比率」、「有形固定資産減価償却率」及び「管渠老朽化率」については、法非適用企業では算出できないため、法適用企業のみ類似団体平均値及び全国平均を算出しています。